





<b>Tietokoneet &amp; Kalusteet Oy</b>			
	2005	2006	2007
Tarvikemyynti	1346	1421	1382
Vuokraus	89	92	95
Tulot yhteensä	1435	1513	1477
Palkat	552	561	553
Toimistotilat	99	102	112
Menot yhteensä	651	663	665
<b>Tulos</b>	<b>784</b>	<b>850</b>	<b>812</b>
<b>Tulos %</b>	<b>58%</b>	<b>60%</b>	<b>59%</b>

Luvut on esitetty tuhansina euroina.

### Harjoituksen ohjeet:

1. Luo taulukko, jossa on seitsemän saraketta.
2. Kirjoita taulukkoon tulevat tiedot. Jätä taulukon ensimmäinen rivi vielä tyhjäksi. Jätä myös rivit Tulos yhteensä, Menot yhteensä, Tulos ja Tulos % tyhjiksi, laskentakaavat tehdään myöhemmin.
3. Muuta sarakkeen 1 leveydeksi automaattinen ja sarakkeiden 3, 5 ja 7 leveydeksi 2 cm.
4. Muuta sarakkeiden 2, 4 ja 6 leveydeksi 0,4 cm.
5. Tee Tulot yhteensä -riville laskentakaavat **Taulukko-Kaava** -komennolla.  
Esim. vuosi 2005 {= C3+C4}.
6. Tee Menot yhteensä -riville laskentakaavat. Esim. vuosi 2005 {= C6+C7}.
7. Tee Tulos-riville laskentakaavat. Esim. vuosi 2005 {=C5-C8}.
8. Tee Tulos % -riville laskentakaavat. Esimerkiksi vuosi 2005 {(C9/C3)\*100}.
9. Yhdistä taulukon ensimmäinen rivi yhdeksi soluksi.  
Kirjoita solun teksti. Muotoile kirjasinlaji, pistekoko ja merkkiväli.
10. Valitse koko taulukko ja lisää ulkoreunoihin reunaviivat.
11. Lisää taulukon sisäreunoihin tarvittavat reunaviivat.
12. Lisää sarakkeisiin 2, 4 ja 6 sävytys.
13. Muuta rivin 11 korkeus täsmälleen 8 pt ja lisää sävytys.

			
<p><b>Karhut (Ursidae)</b></p> <p>Isoja eläimiä, joilla kömpelö ruumis, pitkäkarvainen turkki, lyhyt häntä, isot nystermähampaat, pieni raateluhomma, kaikkiruokaisia, kanta-astujia. Tärkein laji on nallekarhu.</p>	<p><b>Perhoset (Lepidoptera)</b></p> <p>2 kalvomaista mikroskooppisen pienten suomujen peittämää siipiparia. Suuosat imevät, alaleuat muodostavat imutorven, joka lepotilassa on kiertyneenä pään alle.</p>	<p><b>Lukutoukka (Illiteraatti)</b></p> <p>Kansan sivistystason mitta, vaihtelee suuresti eri maissa. Afrikassa ja Aasiassa on valtioita, joissa vain 1-5 % asukkaista osaa lukea ja kirjoittaa.</p>	<p><b>Kalat (Pisces)</b></p> <p>Selkärangaisluokka, vedessä eläviä vaihtolämpöisiä, kiduksilla hengittäviä eläimiä, joilla on 2-lokeroinen sydän, parittomat evät ja parilliset evänmuotoiset raajat ja iho tavallisesti suomupeitteinen.</p>
			

### Harjoituksen ohjeet:

- Muuta asiakirjan kaikki reunukset (marginaalit) 2 cm.
- Luo taulukko, jossa on neljä saraketta ja 3 riviä.
  - Taulukon sarakkeleveys on täsmälleen 3 cm. Kuvasolut keskitetään.
  - Ensimmäisen ja kolmannen rivin sarakkekorkeus täsmälleen 3 cm.
  - Lisää tekstisoluihin ennen ja jälkeen kappaleen 6 pt.
- Lisää kuvat ClipArt kuvista. Etsi joitain aiheeseen liittyviä kuvia, esimerkki kuvia ei varmastikaan löydy omalta koneeltasi.
- Kirjoita teksti. Otsikoissa kirjainlajina esim. Arial Rounded MT Bold 10 pt ja leipätekstissä Tahoma 8 pt.
- Lisää solujen ympärille reunaviivat.
- Tavuta asiakirja automaattisesti. Tavutusalueen leveys esim. 0,3 cm.