



# Flash

## Maski

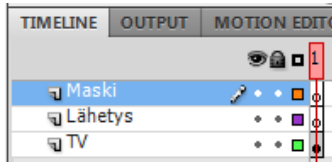
- Maskin avulla voidaan näyttää tai piilottaa elokuvan sisältöä
- Maskin avulla elokuvaan saadaan syvyysvaikutelmaa, liikettä,...
- Tasojen käyttö; maski, toiminta

### Tehtävä 1 Televisio

Tehdään televisio, jossa teksti ilmestyy tv-ruutuun oikealta ja poistuu vasemmalta

#### Vaiheet:

1. Piirrä televisio, nimeä taso
2. Lisää kaksi tasoa; *lähetys* ja *maski*



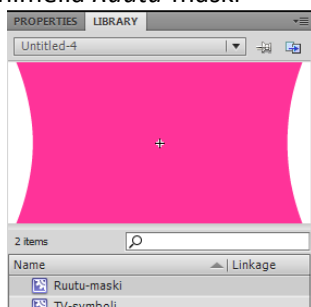
3. Kopioi "kuvaruutu" ei reunusta (**Copy**)
4. Liitä "kuvaruutu" Maski-tasolle (**Edit - Paste in Place**)



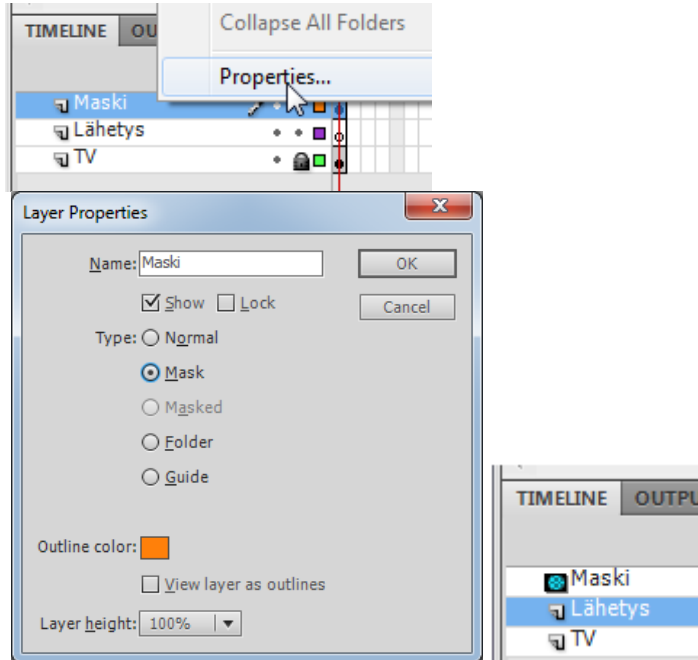
5. Väritä kuvaruutu jollakin erottuvalla värillä, näin maskattava alue erottuu selvästi, väri voi olla mikä tahansa



6. Lukitse *Maski*-taso
7. Valitse ensin TV-tasolta kaikki (**Ctrl + A**) ja muuta symboliksi nimellä *TV-symboli*
8. Lukitse *TV*-taso ja avaa *Maski*-taso, valitse TV-ruudun muotoinen maski ja muuta se symboliksi nimellä *Ruutu-maski*

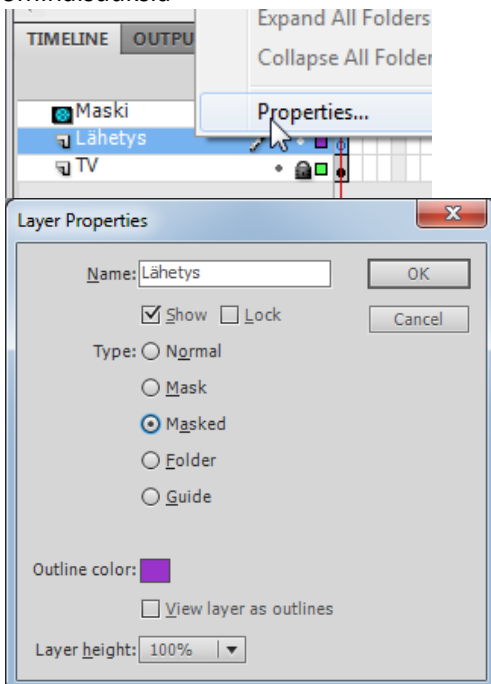


9. Seuraavaksi tehdään maski: Valitse *Maski*-taso, muutetaan sen ominaisuuksia,

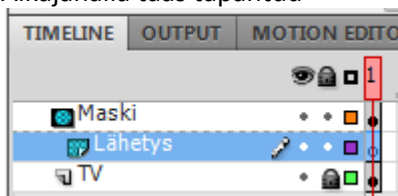


*Maski*-tason kuvake muuttuu

10. Seuraavaksi ohjelmalle kerrotaan mitä tasoa maski koskee: Valitse *Lähetys*-taso ja muuta sen ominaisuuksia



11. Aikajanalla taas tapahtuu



12. Maskattavat tasot on oltava maski-tason alapuolella  
13. Lisäteksti *Lähetys*-tasolle. Lisää tekstiin **Motion Tween**-liike (pituus noin 100 kehystä), jolla teksti liikkuu oikealta vasemmalle mallin mukaan



### *Tehtävä 2 Tekstimaskin takana*

- Tee maskin avulla esimerkin mukainen *Flash*-elokuva
- Tarvitset kaksi tasoa: *maski* ja *teksti*
- edellisessä teksti liikkui ja maski pysyi paikoillaan tässä teksti pysyy paikoillaan ja maski liikkuu

### *Tehtävä 3 Spotti*

- Tee maskin avulla esimerkin mukainen *Flash*-elokuva
- Tarvitset kolme tasoa: *maski*, *teksti* ja *tausta*
- *Tausta*-tasolle tummanharmaa suorakaide, joka täyttää koko *stagen*
- *Teksti*-tasolle teksti tummemmalla harmaalla
- *Maski*-tasolle pallo ja mutkittileva **Motion Tween**
- Dokumentin tausta väri musta
- Maskaus kuten edellisessä tehtävässä

### *Tehtävä 4 Kirjoitus*

- Tee maskin avulla esimerkin mukainen *Flash*-elokuva
- Tarvitset kolme tasoa: *maski*, *teksti* ja *tausta*
- Vinkki: maski paljastaa merkki kerrallaan valmiin sanan, maskin liike **Classic Tween** eli ruutu kerrallaan (**Insert - Classic Tween**)

### *Lisätehtävä 5 Spektri*

- Tee maskin avulla esimerkin mukainen *Flash*-elokuva